

Fréquentation OIT



Source : cellule infra-rouge

Pendant le mois d'octobre,
nous avons accueilli **14 112**
visiteurs



La fréquentation à l'OIT est **en**
augmentation de plus de 2,3%
par rapport à octobre 2022

Focus sur nos outils numériques



Pendant ce mois d'octobre, nous avons eu **29 687** sessions sur notre site internet www.ajaccio-tourisme.com

Source : google analytics 4



Abonnés réseaux sociaux au 31 octobre

- Facebook : **28 959** (+404/+1.41%)
- Instagram : **17 480** (+127/+ 0.73 %)



TOP 3 DES THEMATIQUES RECHERCHEES SUR NOTRE SITE AJACCIO-TOURISME.COM

1

Agenda des événements

2

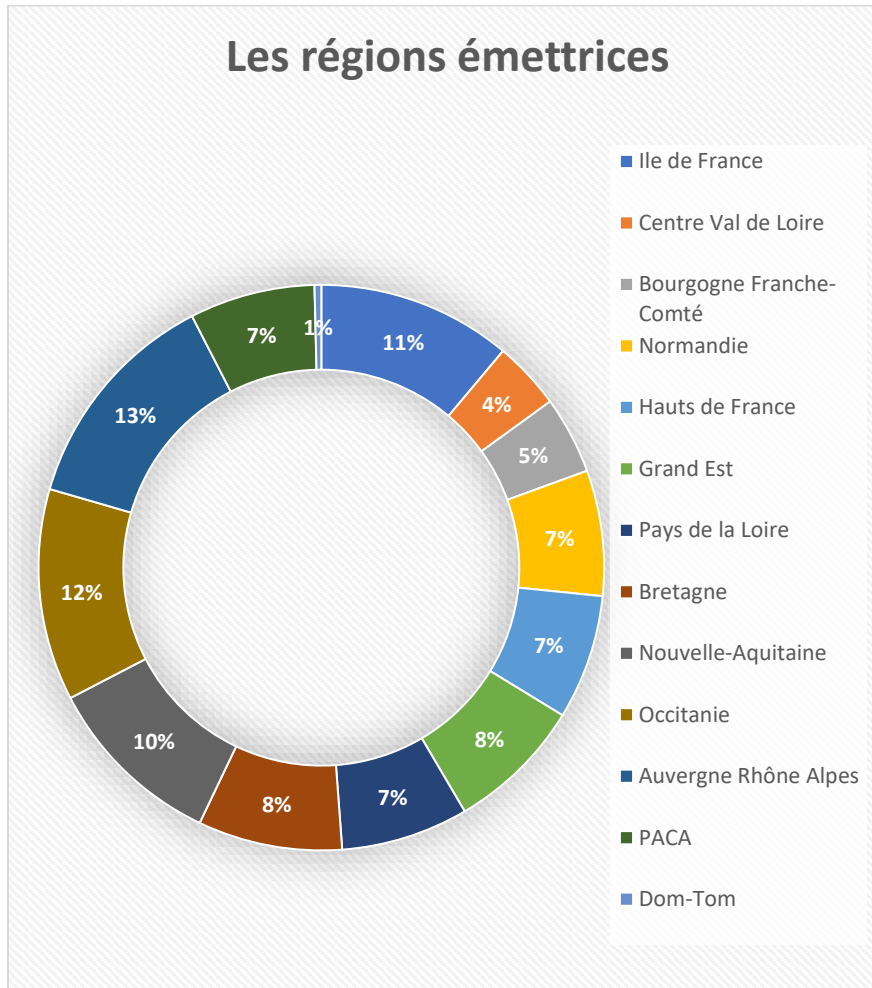
E-Billetterie de l'OIT

3

Programme A chacun son Automne

Les visiteurs à l'Office de Tourisme

Les régions émettrices



Source : Tourinsoft

Les 3 premiers bassins émetteurs

- 1- Auvergne Rhône Alpes
- 2- Nouvelle-Aquitaine
- 3- Pays de la Loire



Les nationalités :

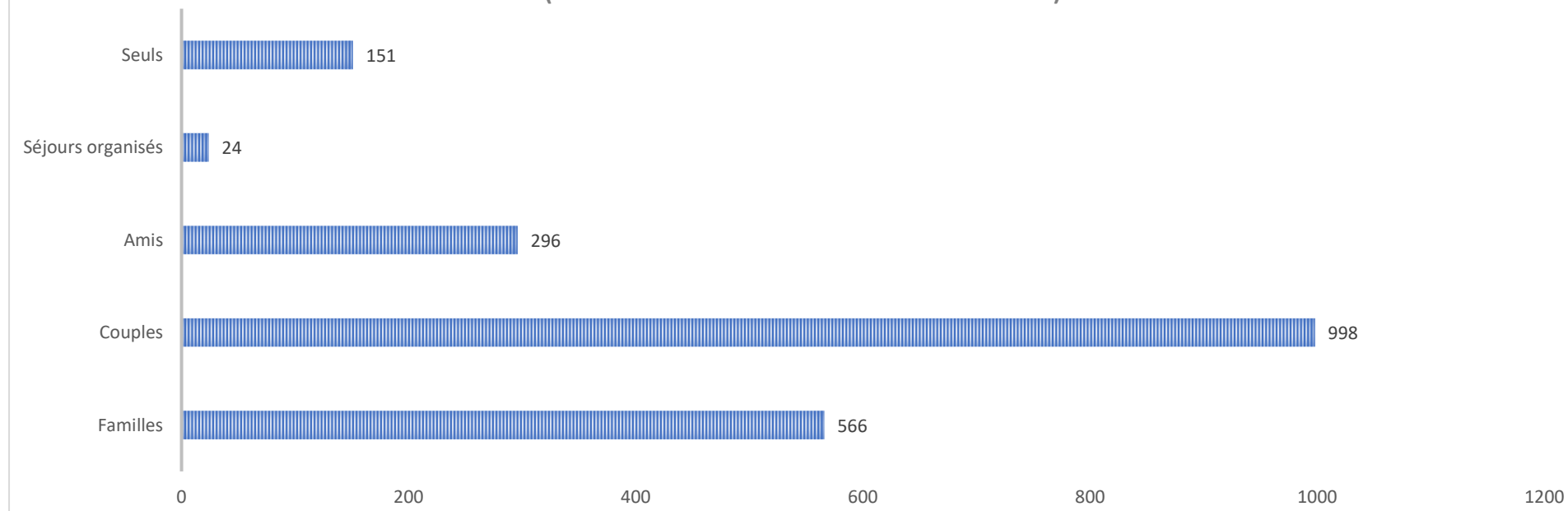
Ce mois-ci, la clientèle française représente plus de 69% des visiteurs rencontrés à l'Office de Tourisme.

Les clientèles germaniques et britanniques sont les visiteurs étrangers les plus représentés, comme pour le mois précédent.

Enfin, la clientèle canadienne (au coude à coude avec les Américains) complète le podium.

LES TYPOLOGIES DE CLIENTS

(SUR 2 035 RÉPONSES ENREGISTRÉES)



Source : Tourinsoft

Les typologies rencontrées en octobre évoluent par rapport au mois de septembre

La clientèle familiale revient avec le début des vacances de la Toussaint, elle représente pratiquement 30% des clients rencontrés à l'OIT (contre 10% en septembre)

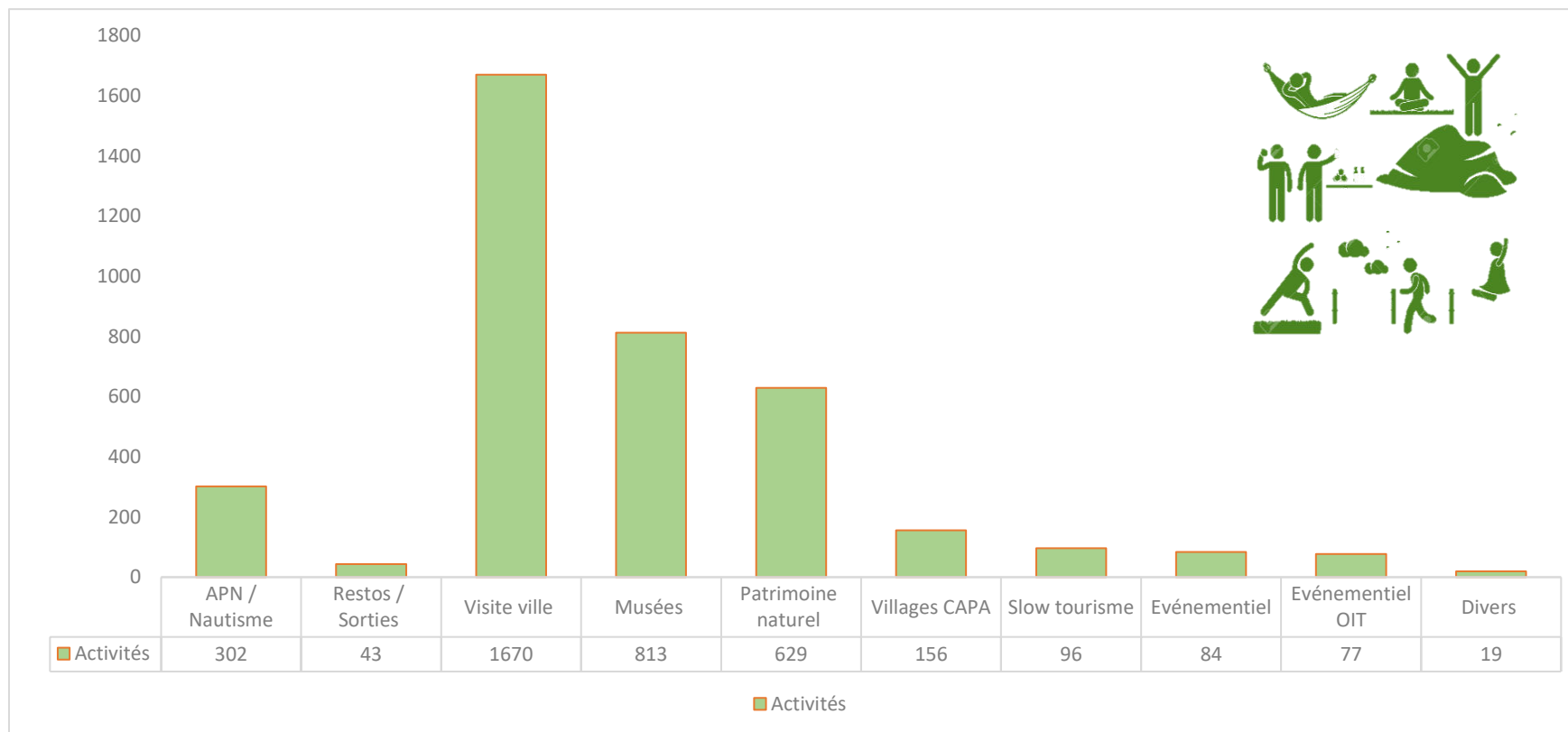
La tranche d'âge la plus représentée selon les retours de questionnaires satisfaction est **60-69 ans**.

En termes de qualification de séjour, les excursionnistes et les croisiéristes représentent plus de 35% des visiteurs rencontrés contre 45% le mois dernier.

Source : Tourinsoft

Les activités demandées à l'Office de Tourisme

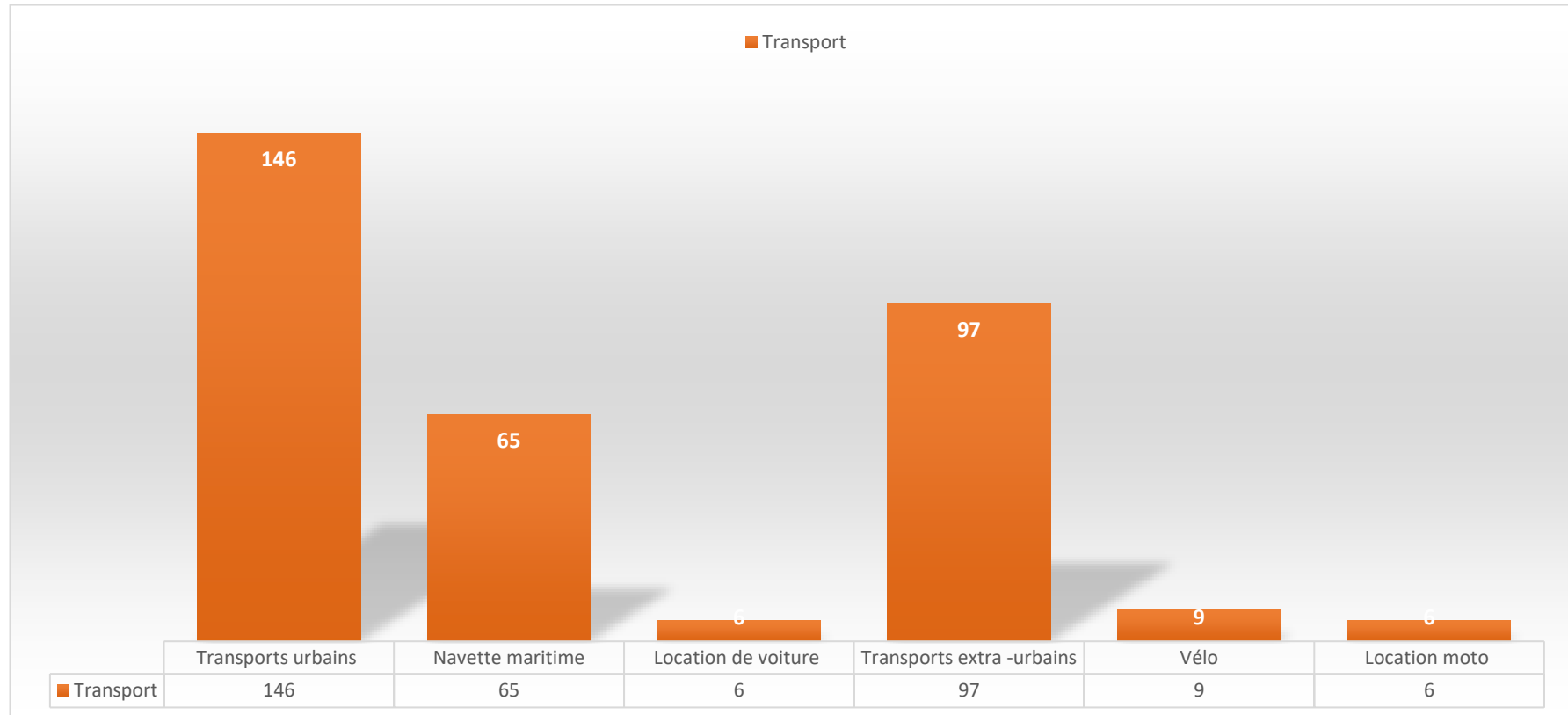
(Sur 3 889 réponses enregistrées)



Source : Tourinsoft

Le transport

(Sur 329 réponses enregistrées)



Source : Tourinsoft

Le graphique ci-dessus fait état des demandes de transports au comptoir de l'Office de Tourisme